

# PESQUISA DE INTENÇÃO DE VOTO PARA PREFEITURA DE PEDRO LEOPOLDO

---

Setembro/24

**Quæst**  
CONSULTORIA E PESQUISA



# ESPECIFICAÇÕES TÉCNICAS

Pesquisa registrada junto à Justiça Eleitoral sob o número MG-00126/2024



## Método de coleta

A coleta dos dados foi realizada por meio de entrevistas face-a-face através da aplicação de questionários estruturados



## Público-alvo

Eleitores de Pedro Leopoldo com 16 anos ou mais



## Fonte de dados

TSE-Tribunal Superior Eleitoral - julho/2024;  
IBGE - Censo 2022; IBGE - Censo 2010;  
IBGE - PNADc trimestral 1-2024



## Entrevistas e margem de erro

553 entrevistas e margem de erro estimada de 4 pontos percentuais, dentro do nível de confiança de 95%



## Data de coleta

De 30 de agosto a 2 de setembro de 2024



## Contratante

JORNAL VETOR NORTE

## ESPECIFICAÇÕES TÉCNICAS

**Amostragem:** Para produzir uma amostra representativa desse público-alvo, utilizamos um desenho amostral que prevê dois estágios. No primeiro estágio, é feito um sorteio probabilístico de setores censitários para comporem a amostra por meio do método PPT (Probabilidade Proporcional ao Tamanho) a partir de suas populações totais. Dentro da lista de setores censitários sorteados, no segundo estágio, são selecionados domicílios e pessoas a serem entrevistadas utilizando-se cotas amostrais para as seguintes variáveis: sexo, idade, renda familiar e escolaridade.

**Pós-estratificação:** Usamos um algoritmo iterativo de calibração (rake) para todos os parâmetros que divergiram mais de 1% em relação aos dados de referência do registro da pesquisa. Complementariamente, usamos modelo de MrP para estimativas de subgrupos da população

# ESPECIFICAÇÕES TÉCNICAS

Margem de erro estimada para análises de grupos demográficos

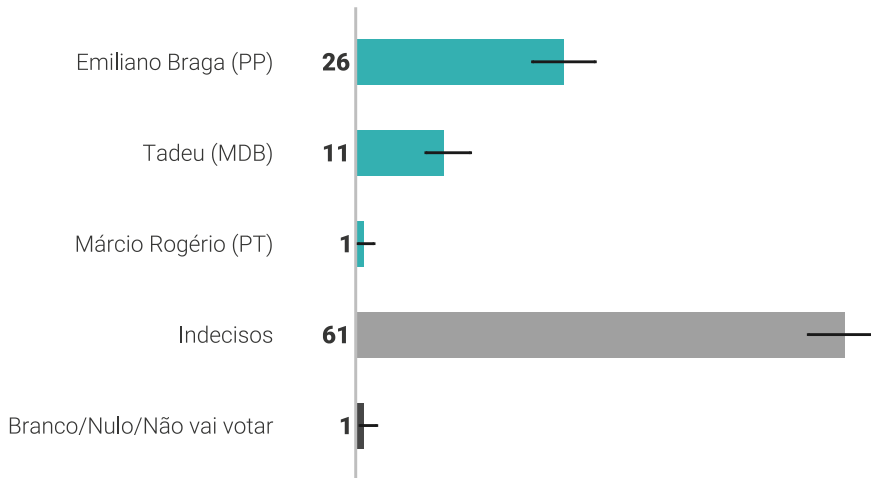
Grupo sociodemográfico	Categoria	Margem de Erro	Grupo sociodemográfico	Categoria	Margem de Erro
 Sexo	Masculino	6	 Renda	Até 2 SM	7
	Feminino	6		De 2 a 5 SM	7
				Mais de 5 SM	9
 Idade	16 a 34 anos	8	 Religião	Católicos	7
	35 a 59 anos	8		Evangélicos	6
	60 anos ou mais	7		Outras/Não tem religião	10
 Escolaridade	Até o ensino fundamental	7	 Voto 2T 2022	Lula	7
	Ensino médio completo ou incompleto	6		Bolsonaro	6
	Ensino superior incompleto ou mais	9		Branco/Nulo/Não foi votar	11

## ○ REGISTRO DA PESQUISA

Esta pesquisa foi registrada junto à Justiça Eleitoral e protocolada sob o número MG-00126/2024 no dia 28/08/2024. Fica expressamente vedada sua divulgação por qualquer meio de comunicação antes do dia 3 de setembro de 2024.

# INTENÇÃO DE VOTO ESPONTÂNEO - 1º TURNO

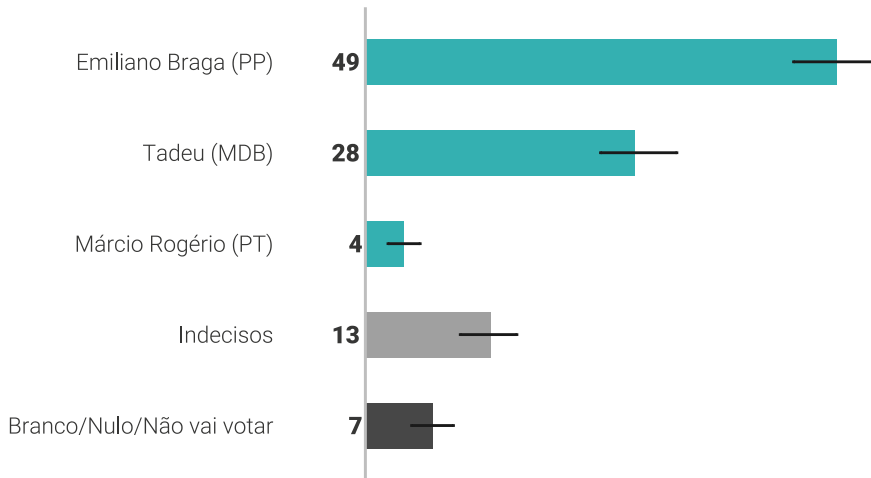
## Intenção de voto para Prefeito | Espontânea



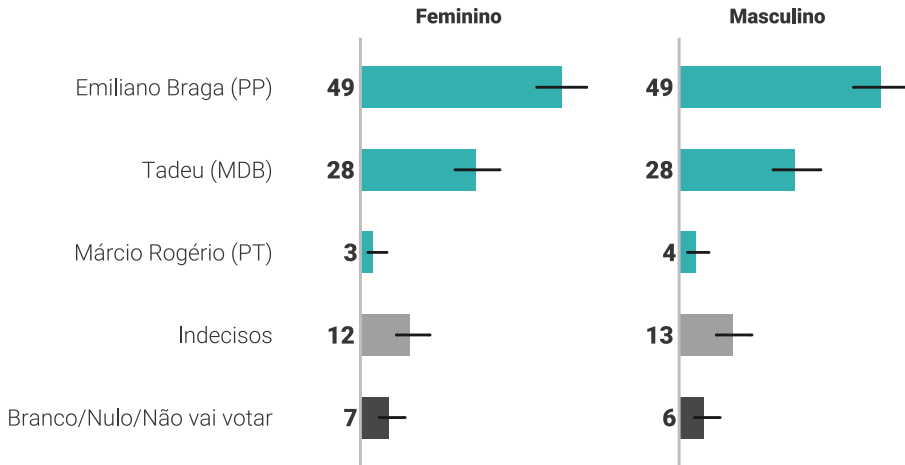
# INTENÇÃO DE VOTO ESTIMULADA - 1º TURNO



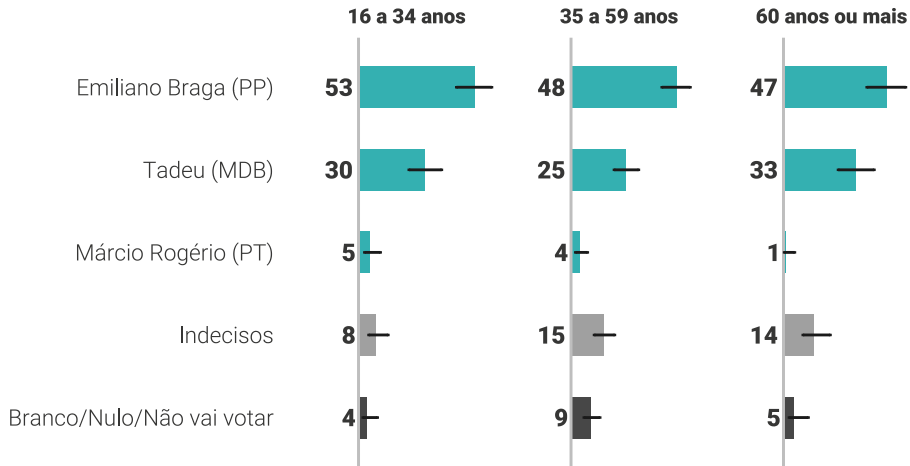
## Intenção de voto para Prefeito - 1º turno | Cenário estimulado



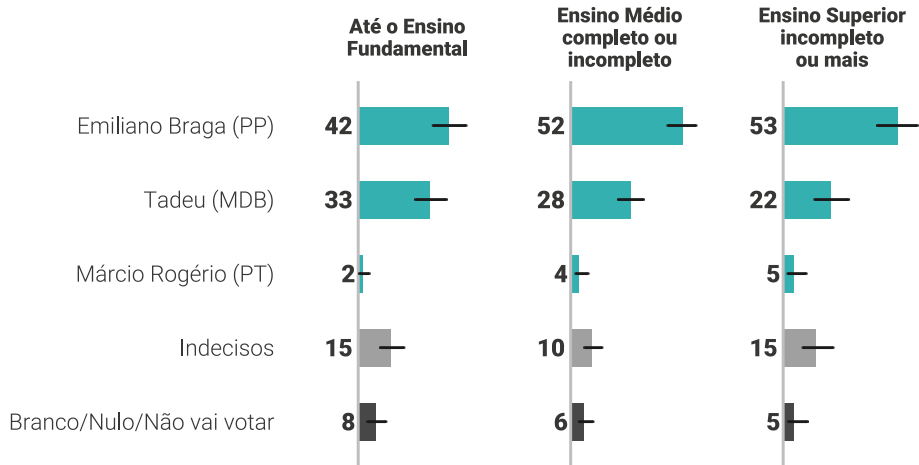
## Intenção de voto para Prefeito | Sexo



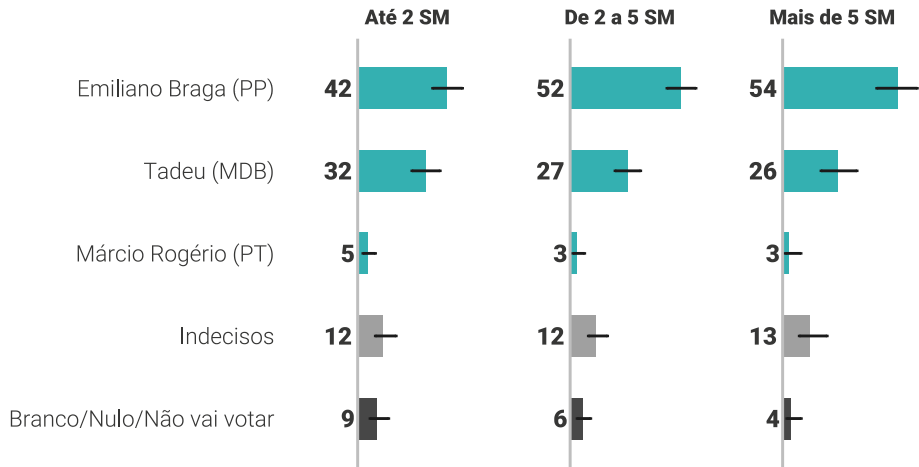
## Intenção de voto para Prefeito | Faixa etária



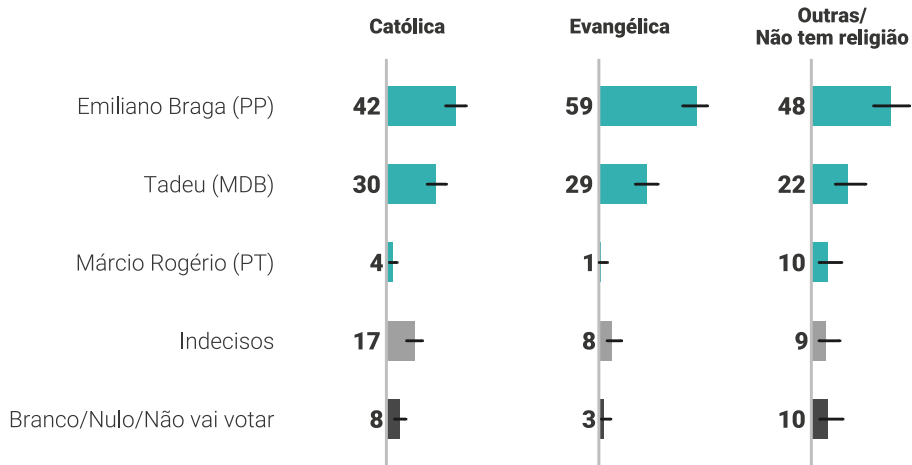
## Intenção de voto para Prefeito | Escolaridade



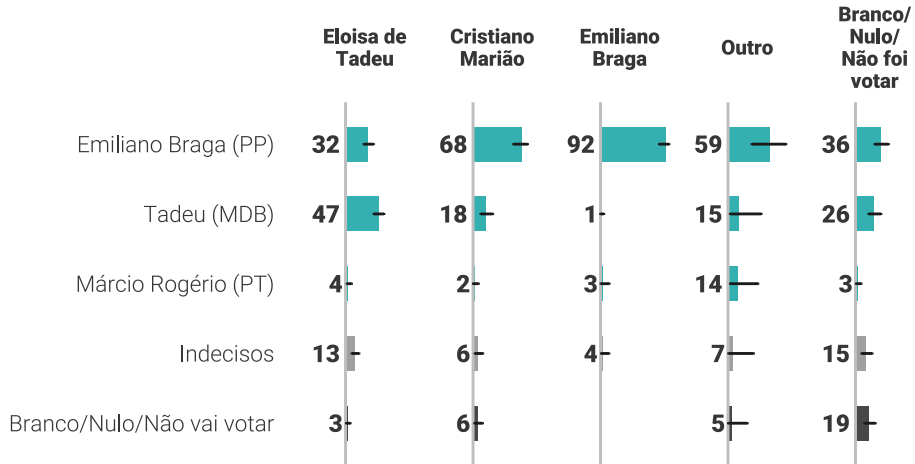
## Intenção de voto para Prefeito | Renda domiciliar



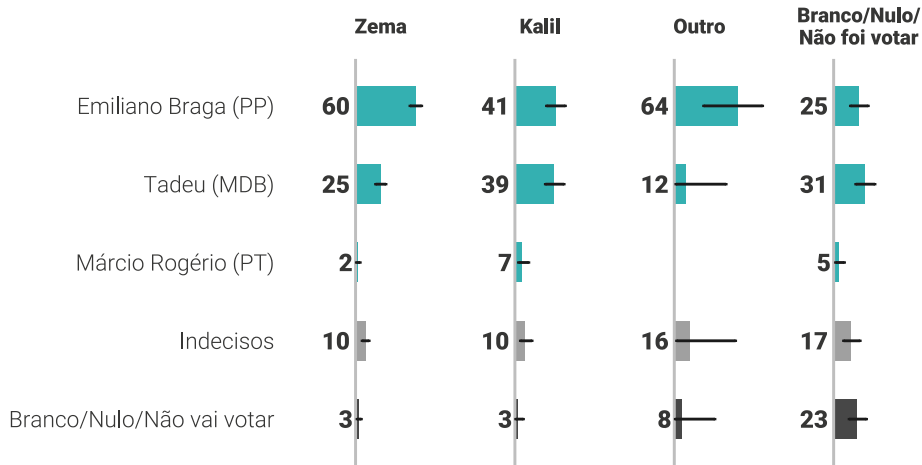
## Intenção de voto para Prefeito | Religião



## Intenção de voto para Prefeito | Voto Prefeito 1º Turno 2020

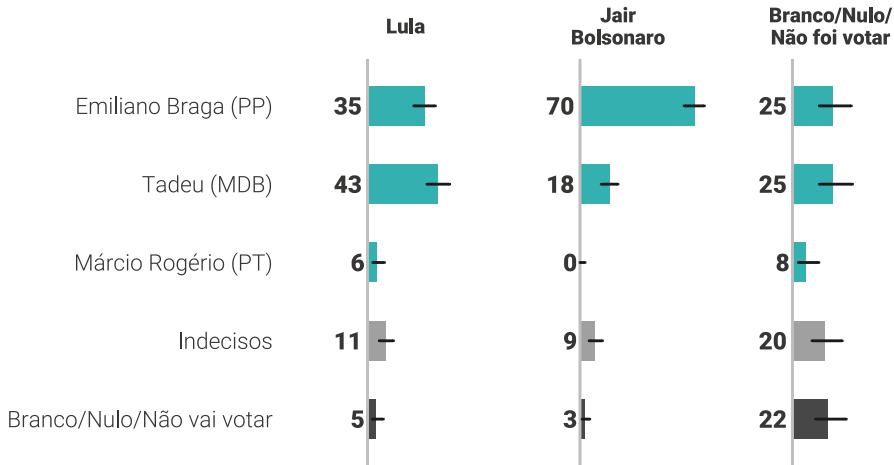


## Intenção de voto para Prefeito | Voto Governador 1º Turno 2022



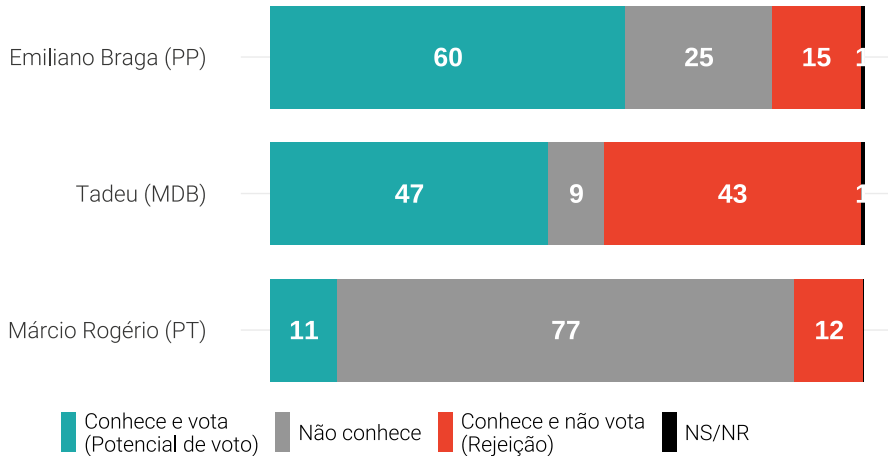


## Intenção de voto para Prefeito | Voto Presidente 2º Turno 2022



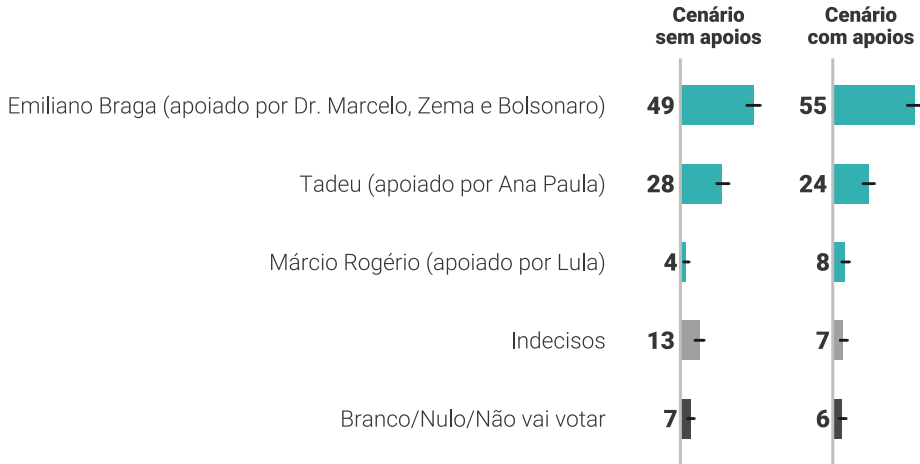
## CONHECIMENTO, POTENCIAL DE VOTO E REJEIÇÃO

## Conhecimento e voto de candidatos à prefeitura



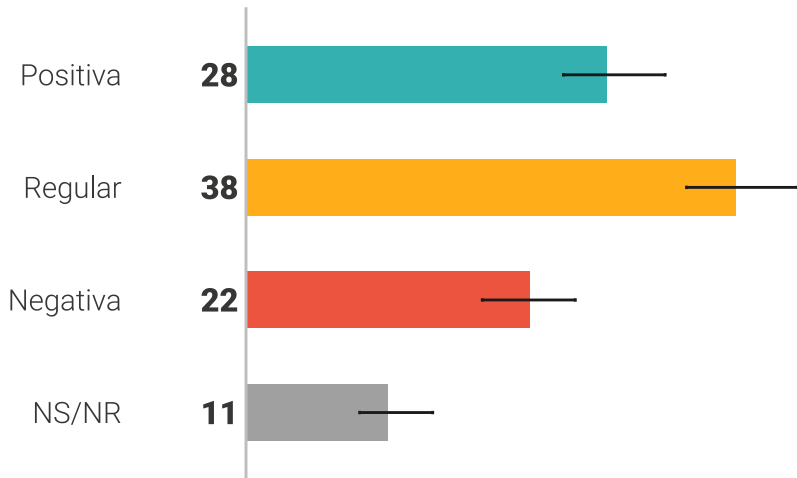
## FORÇA DOS APOIOS E ALIANÇAS POLÍTICAS

## Intenção de voto (Est.) - 1º turno | Sem e com apoios

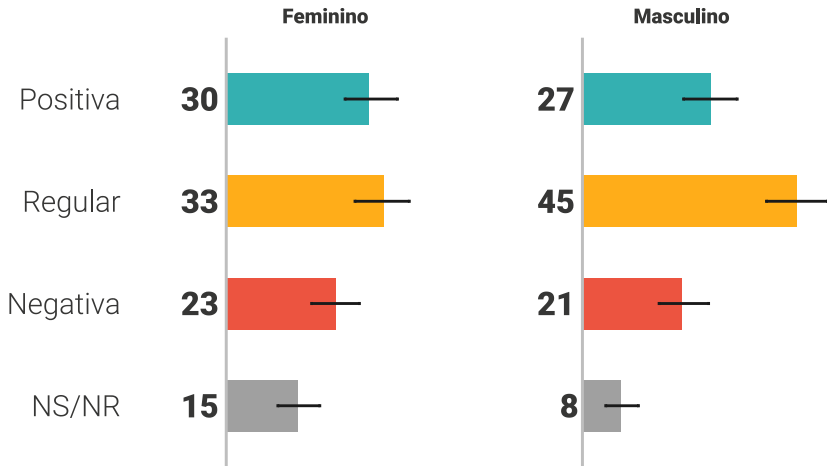


# AVALIAÇÃO DA PREFEITURA ANA PAULA

## Avaliação da Prefeita Ana Paula

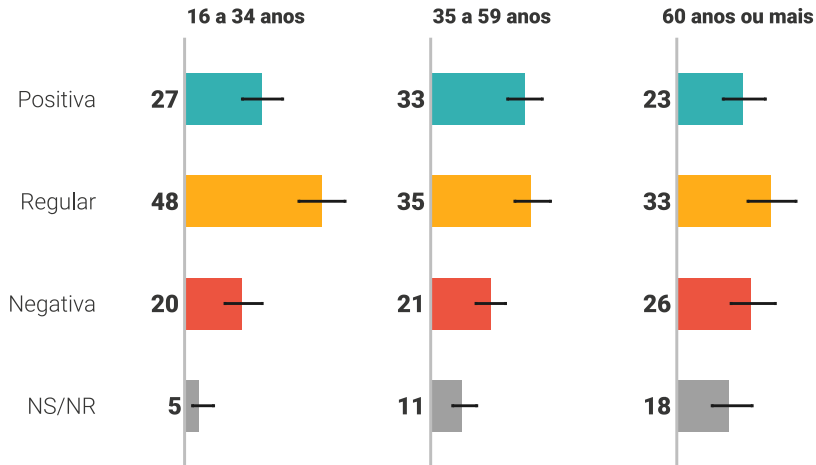


## Avaliação da Prefeita Ana Paula | Sexo

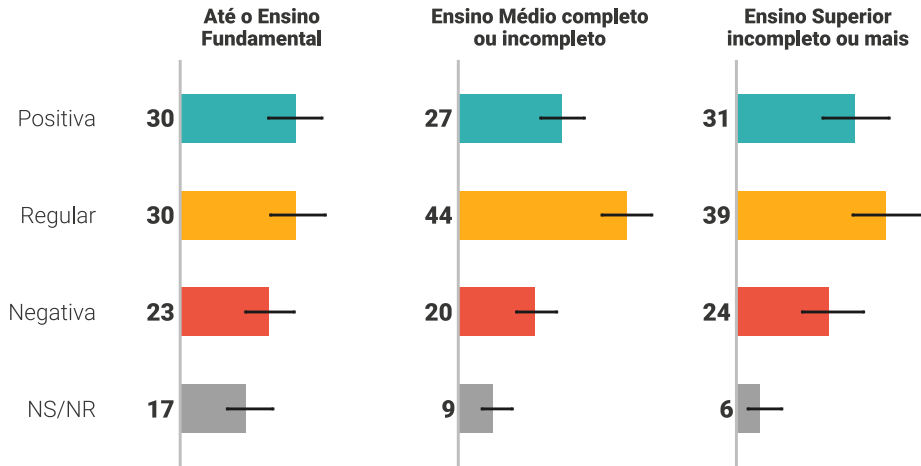




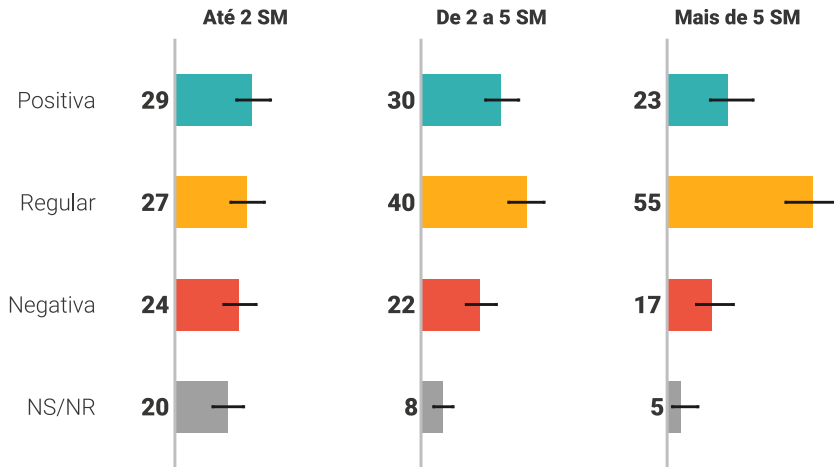
## Avaliação da Prefeita Ana Paula | Faixa etária



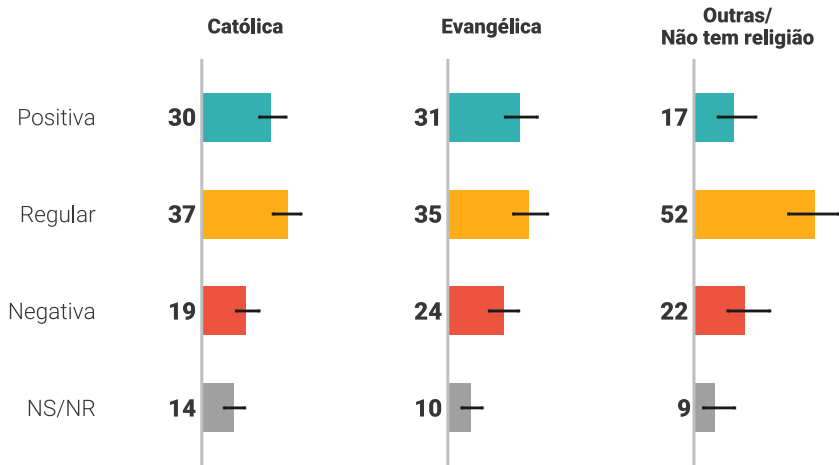
## Avaliação da Prefeita Ana Paula | Escolaridade



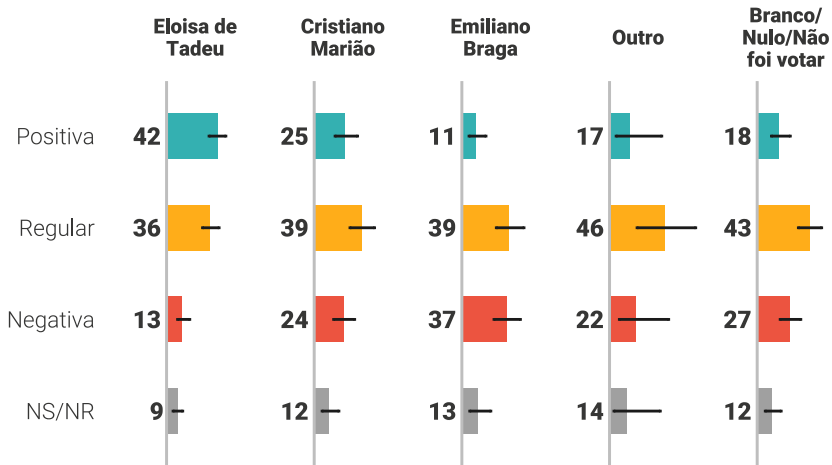
## Avaliação da Prefeita Ana Paula | Renda domiciliar



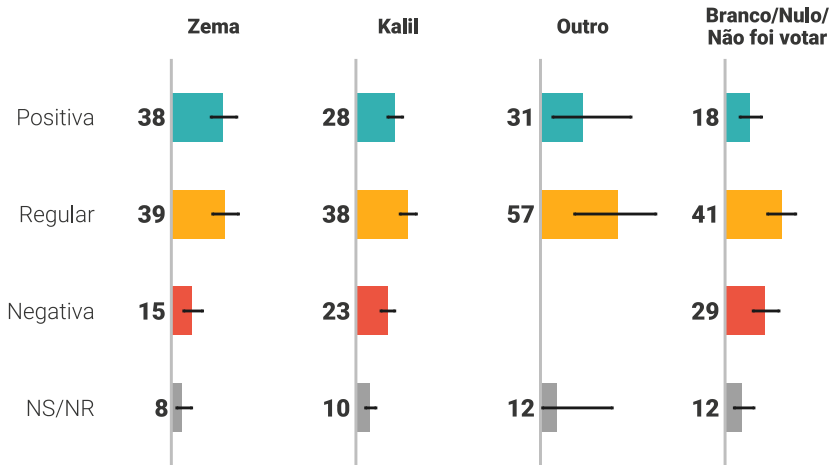
## Avaliação da Prefeita Ana Paula | Religião



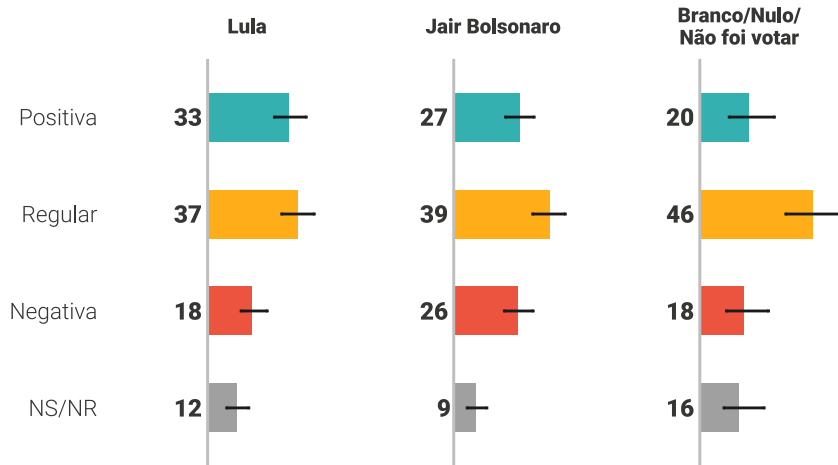
## Avaliação da Prefeita Ana Paula | Voto Prefeito 1º Turno 2020



## Avaliação da Prefeita Ana Paula | Voto Governador 1º Turno 2022



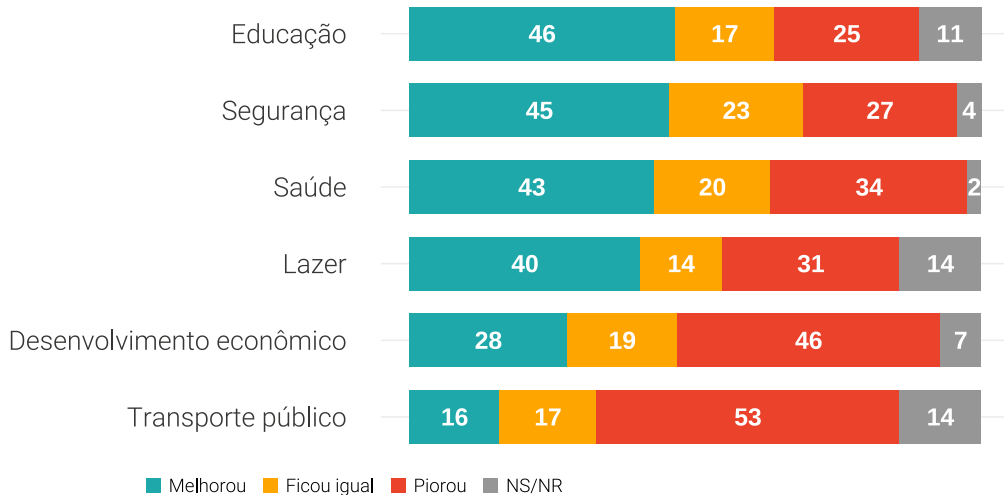
## Avaliação da Prefeita Ana Paula | Voto Presidente 2º Turno 2022



# AVALIAÇÃO DAS ÁREAS ESPECÍFICAS DO GOVERNO

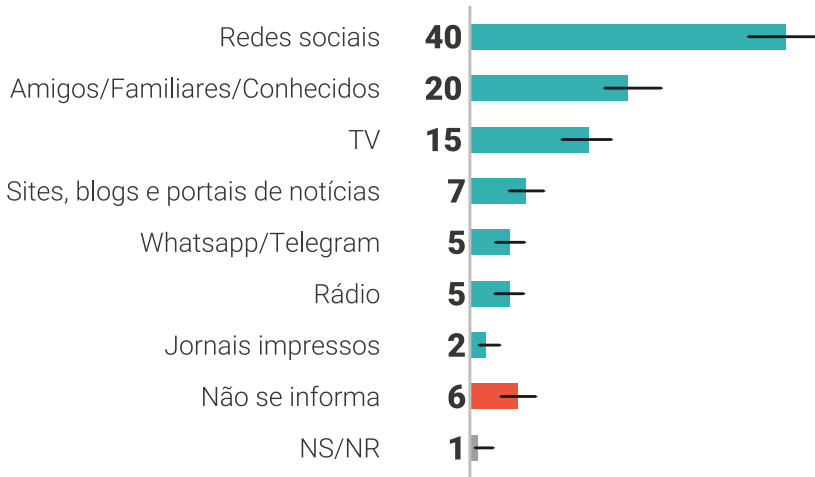


## Avaliação das áreas de atuação da prefeitura

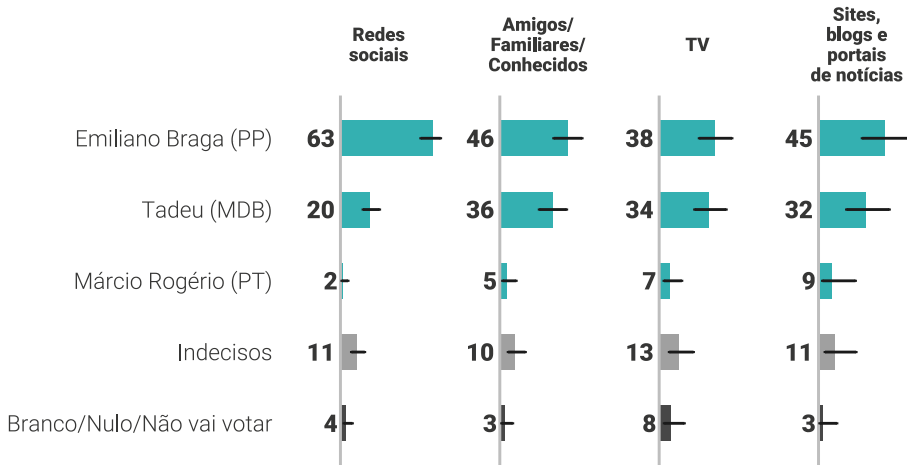


## ○ HÁBITOS DE MÍDIA

## Como se informa sobre política?

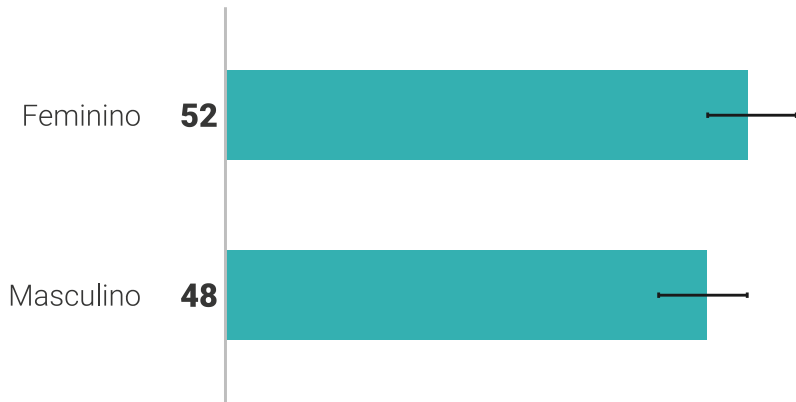


## Intenção de voto para Prefeito | Como se informa sobre política?

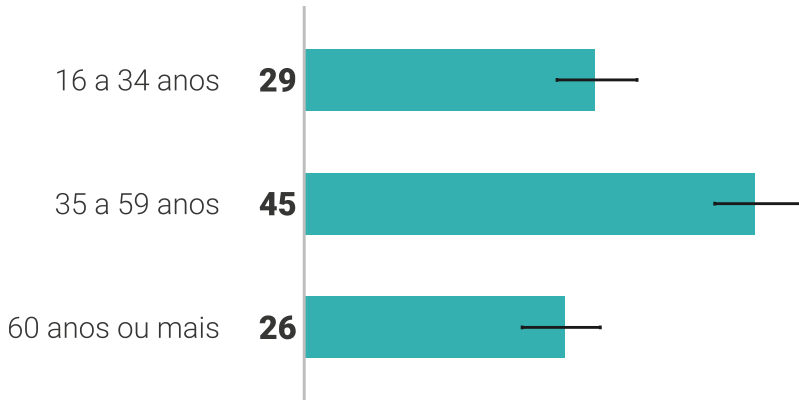


## PERFIL DA AMOSTRA

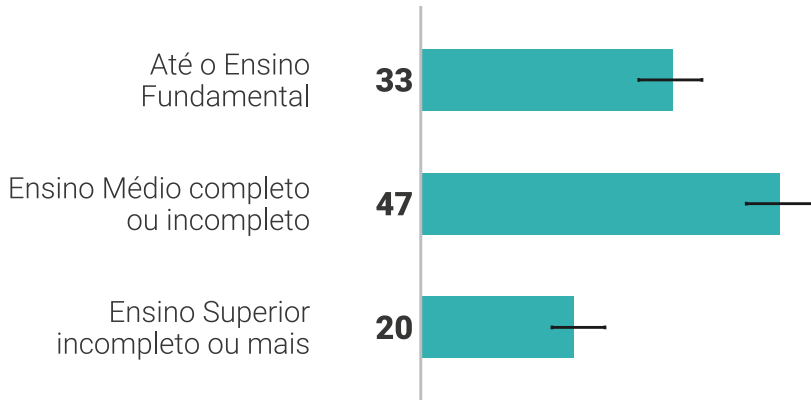
## Sexo



## Faixa etária

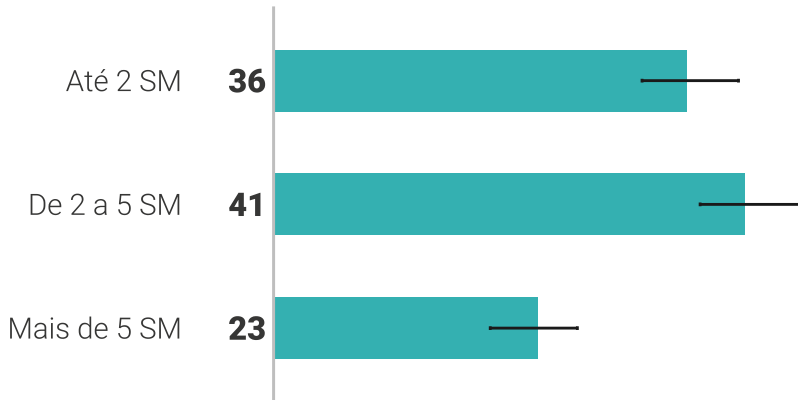


## Escolaridade

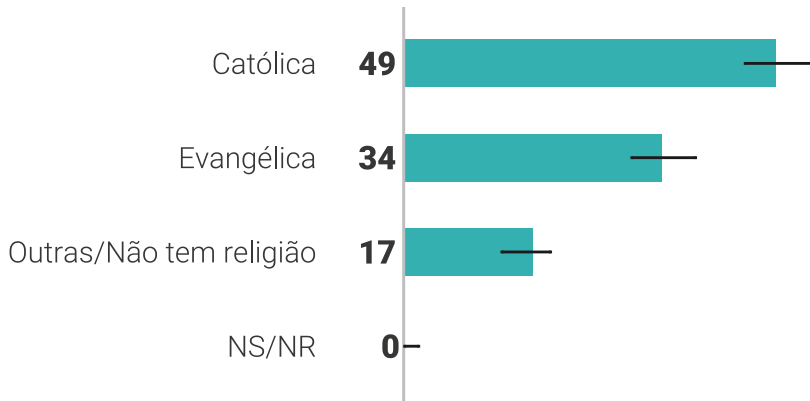




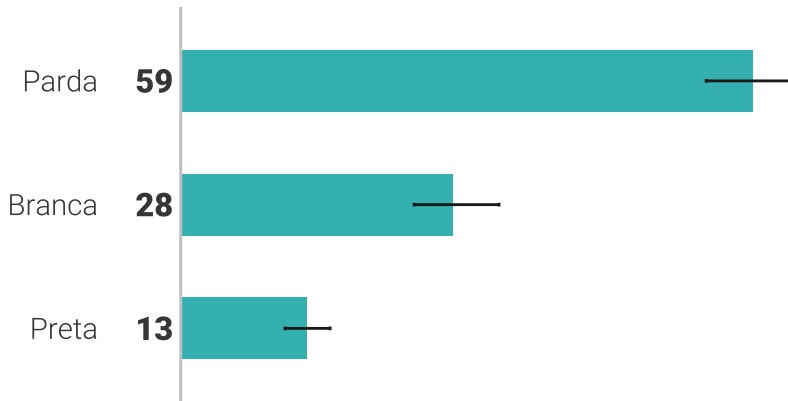
Soma da renda de todos os moradores do domicílio  
(salários, bicos, benefícios sociais, pensões e outras fontes de rendimento)



## Religião



## Raça/Cor





[quaest.com.br](http://quaest.com.br)



[contato@quaest.com.br](mailto:contato@quaest.com.br)



[quaestpesquisa](https://twitter.com/quaestpesquisa)



[quaestpesquisa](https://www.linkedin.com/company/quaestpesquisa)



[quaestpesquisa](https://www.facebook.com/quaestpesquisa)



[@quaestpesquisa](https://www.instagram.com/quaestpesquisa)